

Madeira plainada

Tábuas de Perfil

Pinho circular 19/146



Comprimento em m	número de peças por pacote
4,00	252
4,50	252
5,00	252

Tábuas de Perfil

Pinho chanfro 19/146



Comprimento em m	número de peças por pacote
4,00	252
4,50	252
5,00	252

Tábuas de Perfi

Pinho chanfro 22/146



Comprimento em m	número de peças por pacote
5,10	252

Tábuas de Perfil

Pinho chanfro 27/146



Comprimento em m	número de peças por pacote
5,10	210

Tábuas borda lisa

Pinho 5,00 m



altura de 21	altura de 27
21/95	27/145
21/120	27/195
21/145	
21/170	
21/195	
21/220	

 Programa Express - curto prazo

 Disponível para encomenda



Linha 1

Pouco Hydromat 9 eixos
universal com eixo giratório de 360 ° ea unidade de divisão;
Alimentar até 100 m / min.;
com desempilhar, comprimento tampar, empilhando máquina e revistas de barras;
através da utilização de Jointern superfície limpa e lisa

Linha 2

Pouco plano „Maxi“;
Máquina especial com uma largura de trabalho de 300 mm;
Altura de passagem de 200 mm

Nós planejamento e perfil de acordo com o seu Especificações. Os modelos e facas necessárias sobre a Perfil Moagem e de nós mesmos fabricados e retificadas.

Revestimentos enrugado / revestimento página 26
N + F Perfil cofragem página 28
Perfis de fachada página 32



Utensílios plainados

Revestimentos enrugado /revestimento

Perfil

1 enrugamento

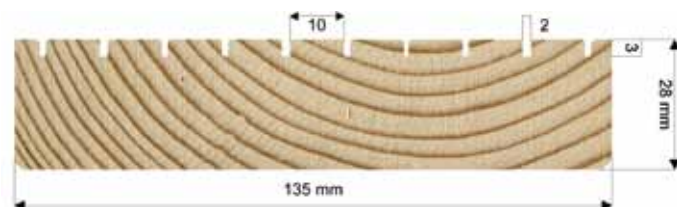
Profundidade da ranhura (1,5 milímetros), de todos os tipos de madeira possíveis enrugamento em ambos os lados possível



Perfil

2 tabuleiro da ponte

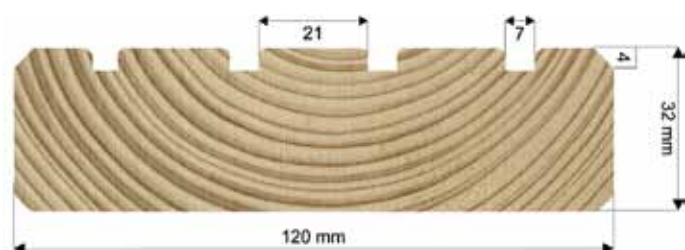
todos os tipos de madeira possíveis



Perfil

3 perfil de cerca de tabua

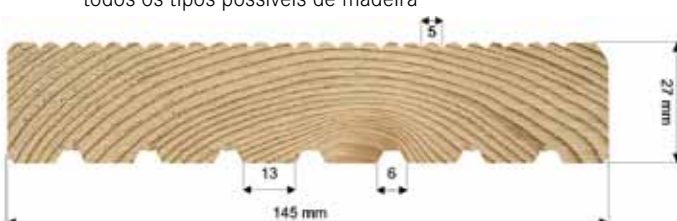
todos os tipos de madeira possíveis



Perfil

4 Combiprofile


Sulco profundidade de 1,5 milímetros, 3,0 milímetros de volta todos os tipos possíveis de madeira



Perfil

5 Tabuleiro da ponte


todos os tipos possíveis de madeira



Perfil

6 enrugamento com bar (ambos os lados)


Sulco profundidade de 1,5 milímetros, todos os tipos de madeira disponíveis



Perfil

7 pranchas de terraço (enrugamento grosso em ambos os lados)

todos os tipos possíveis de madeira



Perfil

8 pranchas de terraço

(Um lado aplainada lisa, enrugamento grosso na traseira) todos os tipos possíveis de madeira



Utensílios plainados

Revestimentos enrugado /revestimento

Perfil

9

Perfil especial com serrilhada cume (com uma fenda lateral)

todos os tipos possíveis de madeira

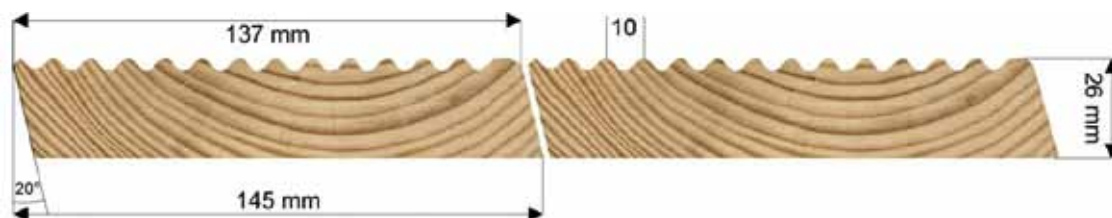


Perfil

10

Perfil estriado especial com chanfro (enrugamento especial)

todos os tipos possíveis de madeira

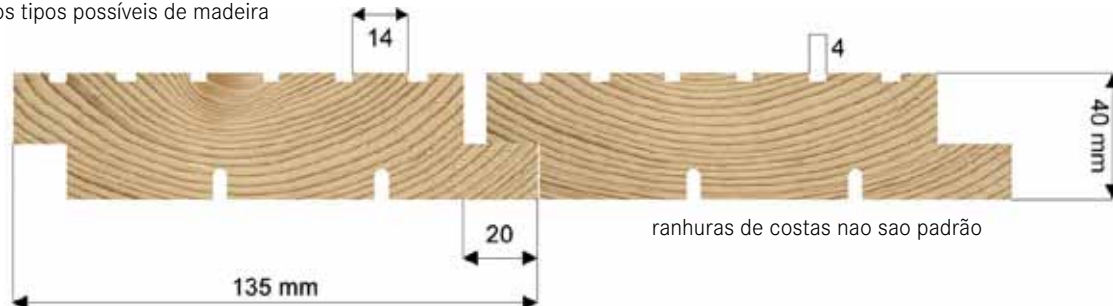


Perfil

11

Perfil Sulcado com troco de dobra (sulco de profundidade 3 mm / 4 mm)

todos os tipos possíveis de madeira



Perfil

12

perfil senoidal

todos os tipos possíveis de madeira



Tipos de madeira Revestimentos enrugado /revestimento

pinho (nord)	White Fir	Pinheiro (nord)
pinho vermelho	Fir larício (sib.)	Carvalho
Bankirai	IPE	Thermoesche

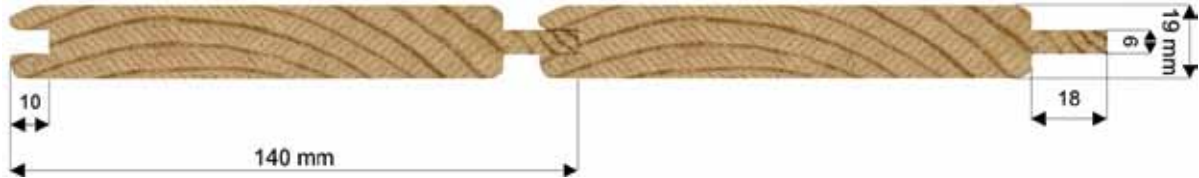
Utensílios plainados

N + F Perfil de cofragem

Perfil

13

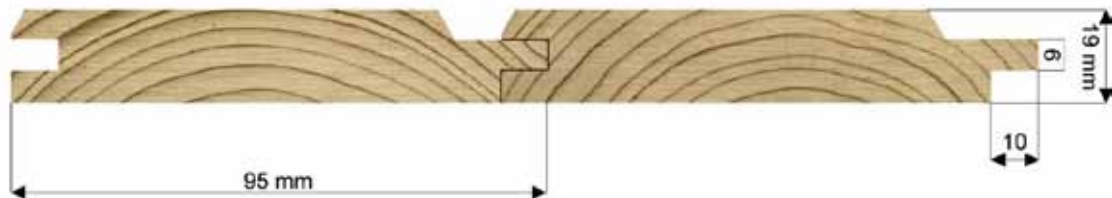
N + F placa de chanfro com toda a volta chanfro
todos os tipos possíveis de madeira



Perfil

14


N + F placa de telhado com chanfro toda a volta
todos os tipos possíveis de madeira



Perfil

15

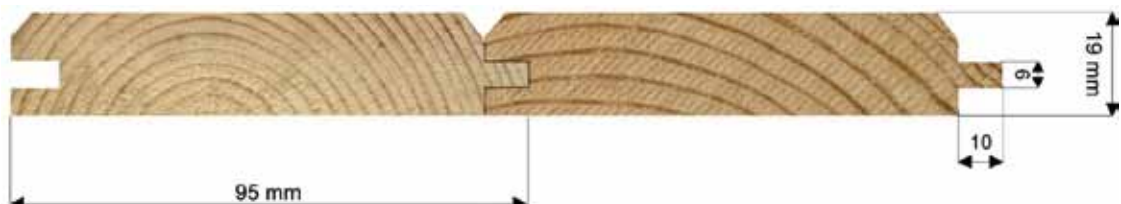
Softline (com lugar de prego escondida)
todos os tipos possíveis de madeira



Perfil

16

N + F placa de chanfro com chanfro dupla face
todos os tipos possíveis de madeira



Utensílios plainados

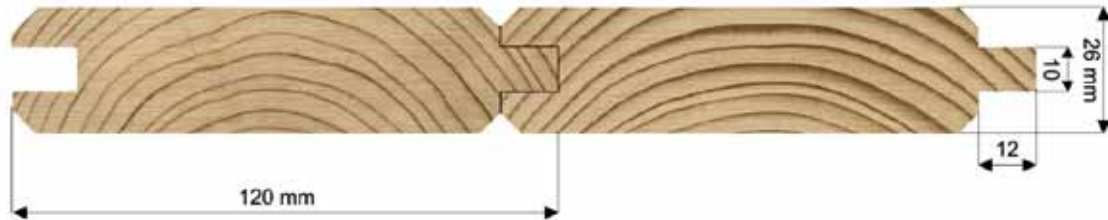


N + F Perfil de cofragem

Perfil

17


N + F placa de telhado com chanfro toda a volta
todos os tipos possíveis de madeira



Perfil

18

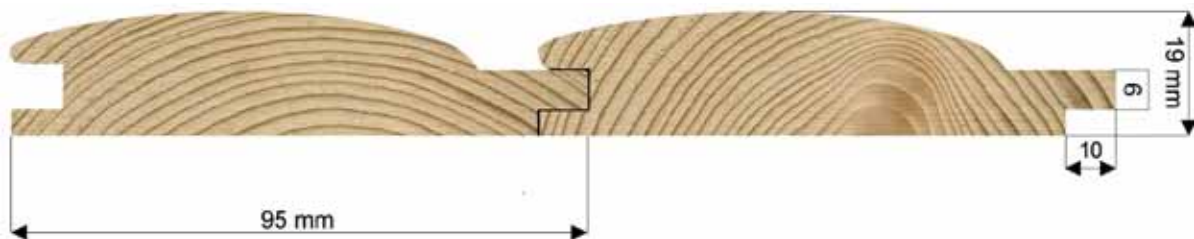
N + F placas do telhado (cônica, comprimento: 3,00 - 5,40 m)
só nórdico Spruce



Perfil

19


Palafita Perfil
todos os tipos possíveis de madeira



Perfil

20

Arredondado Perfil Palafita
todos os tipos possíveis de madeira



Utensílios plainados

N + F Perfil de cofragem




Perfil

21

Lombo de porco cofragem

todos os tipos possíveis de madeira

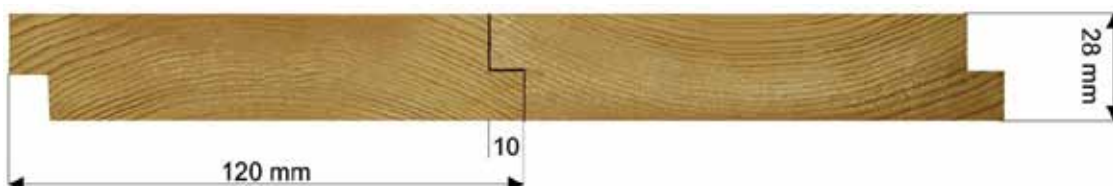


Perfil

22

troco de dobra

todos os tipos possíveis de madeira




Perfil

23

N + F chão de Soalho

todos os tipos possíveis de madeira




Perfil

24

N + F placas (comprimento pena 18 mm)

todos os tipos possíveis de madeira



Utensílios plainados




N + F Perfil de cofragem

Perfil

25

Duplo N + F

todos os tipos possíveis de madeira

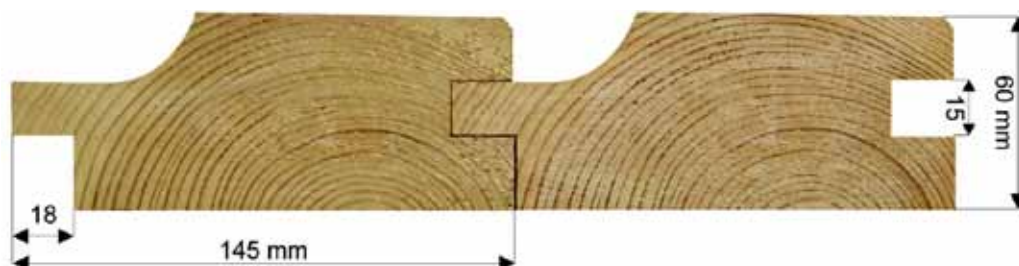


Perfil

26

N + F com garganta oca

todos os tipos possíveis de madeira




Perfil

27

N + F cofragem com garganta oca

todos os tipos possíveis de madeira



Tipos de madeira N + F cofragem Perfil

Spruce (nord)

White Fir

Pinheiro (nord)

Douglas Fir

larício (sib.)

Utensílios plainados

Perfis de fachada

Perfil

28

Perfil Fachada (duplo losango)



Perfil

29

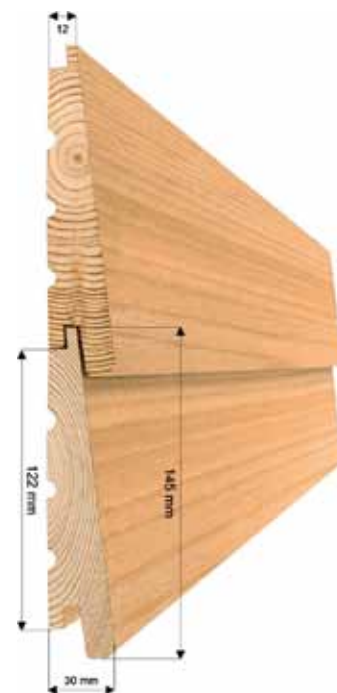
Parede de cofragem (com dobra unilateral)



Perfil

30

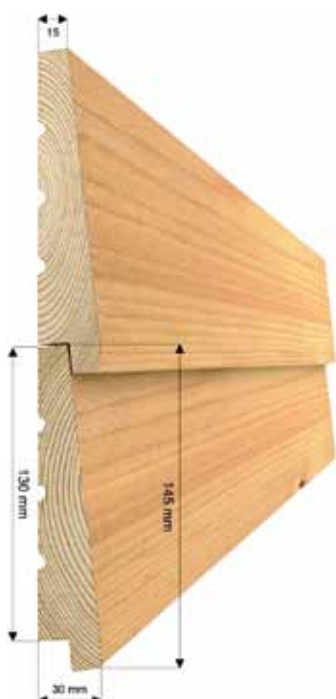
inclinado cofragem Macho e fêmea (Ver página áspera ou aplainada)



Perfil

31

Cofragem inclinado com dobra (Ver página áspera ou aplainada)



Perfil

32


Perfil Fachadas cobrir



Perfil

33

Quadro fachada (losango), paralelograma opcionalmente, 10°, 15°, 20° ou 25°



Utensílios plainados

Perfis de fachada

Perfil

34

troco de dobra com garganta oca
(Ver página áspera ou aplainada)



Perfil

35


Revestimento lateral (losango),
Paralelogramo sem chanfro, op-
cionalmente,
10 °, 15 °, 20 ° ou 25 °



Perfil

36

Revestimento lateral (losango),
todos os cantos ligeiramente ar-
redondados opcionalmente,
10 °, 15 °, 20 ° ou 25 °



Perfil

37

Perfil elíptico (um perfil de cortina de parede)
27 milímetros de espessura e 68 mm de largura,
Tipo de madeira: abeto vermelho e larício



Perfil

38

enrugamento Micro (possível com superfícies retas)
melhor pintura pelo aumento da superfície



Perfis de madeira parede

pinho (nord)

White Fir

Pinheiro (nord)

pinho vermelho

larício (sib.)