


# Pannelli in truciolato



## Pannelli in truciolato P2


Il pannello in truciolato P2 è destinato **all'uso in ambienti asciutti**.

**Bordo dritto** 


Dimensioni in mm	Spessore in mm										
	8	10	13	15	16	18	19	22	25	28	38
<b>2800 x 2070</b>	30	30	30	30	30	26	26	20	20	10	10
<b>4100 x 2070</b>	30	30	30		20		20	20	10	10	10
<b>3300 x 2070</b>					20		20				

## Pannelli in truciolato P3

Il pannello in truciolato P3 è destinato **all'uso in ambienti asciutti e NON HA funzione portante**.

**Bordo dritto** 


Dimensioni in mm	Spessore in mm			
	13	16	19	25
<b>2827 x 2064</b>			28	
<b>4100 x 2070</b>	30	20	20	10

**Femmina + Maschio quadruplo** 


Dimensioni in mm	Spessore in mm							
	10	13	16	19	22	25	28	38
<b>2050 x 925</b>	70	54	44	37	32	28	25	18

## Pannelli in truciolato P5

Il pannello in truciolato P5 è destinato **all'uso in ambienti umidi e ha funzione portante**.

**Bordo dritto** 

Dimensioni in mm	Spessore in mm				
	12	16	19	22	25
<b>2827 x 2064</b>	40	34	28	26	22

**Femmina + Maschio quadruplo** 

Dimensioni in mm	Spessore in mm	
	19	22
<b>2050 x 925</b>	37	32

**xx** Numero di pali per pacco

 Programma espresso – disponibile in breve

 Disponibile su ordinazione